

## Psicologia (LM-51) Università degli Studi di TRENTO

### Scheda Unica Annuale - Soddisfazione per il corso di studio concluso e condizione occupazionale dei laureati

**Opzioni:**

I dati **non includono** i laureati di corsi equivalenti dell'ordinamento D.M. n. 509/1999.  
 I dati sono confrontati con il totale della **classe di laurea** del **complesso degli atenei**.

### Soddisfazione per il corso di studio concluso

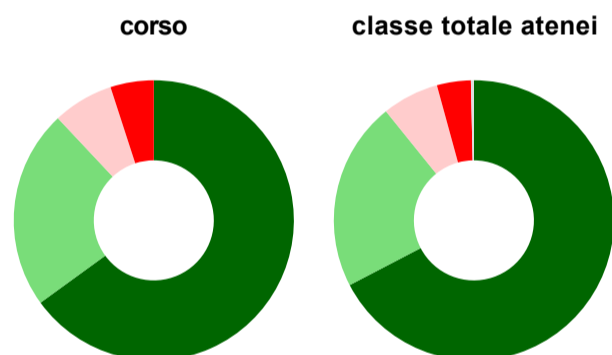
dati aggiornati ad aprile 2023

Ateneo: **Università degli Studi di TRENTO - laurea magistrale biennale**  
 Classe: **psicologia (LM-51)**  
 Corso: **psicologia (LM-51)**

Laureati nell'anno solare 2022 (*valori assoluti*)  
 Laureati: **106**  
 Intervistati: **102**  
 Collettivo esaminato<sup>(a)</sup>: **103** [scheda di dettaglio](#)

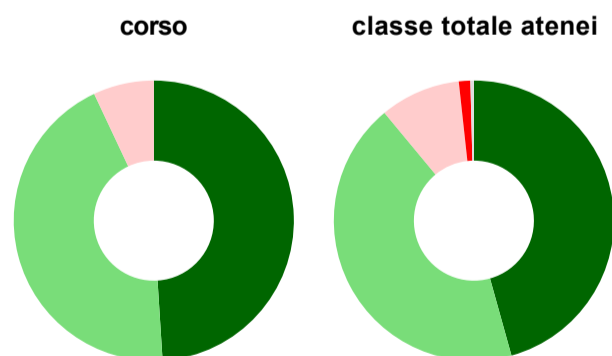
<sup>(a)</sup> Per una migliore confrontabilità della documentazione, si riportano i dati relativi ai **solli laureati che si sono iscritti al corso di laurea in anni recenti**, cioè a partire dal 2019: 103 di cui 100 intervistati.

#### Hanno frequentato regolarmente



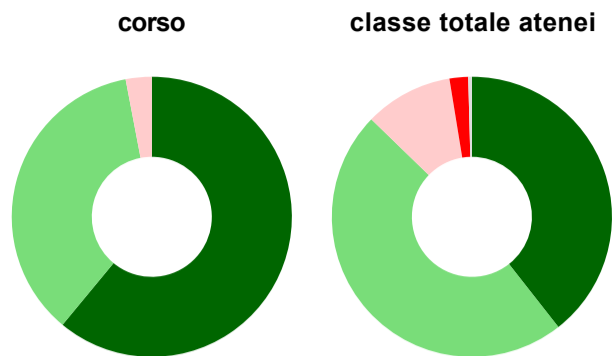
	corso	classe totale atenei
più del 75% degli insegnamenti previsti	65,0%	67,4%
tra il 50% e il 75%	23,0%	21,8%
tra il 25% e il 50%	7,0%	6,5%
meno del 25%	5,0%	3,9%
non rispondono	-	0,3%
<b>Totale</b>	<b>100%</b>	<b>100%</b>

#### Hanno ritenuto il carico di studio degli insegnamenti adeguato alla durata del corso di studio



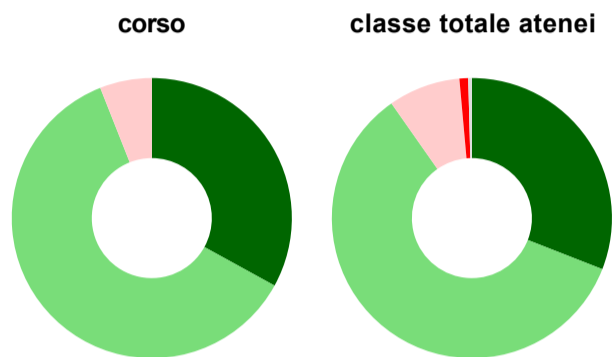
	corso	classe totale atenei
decisamente sì	49,0%	45,7%
più sì che no	44,0%	43,3%
più no che sì	7,0%	9,3%
decisamente no	-	1,3%
non rispondono	-	0,4%
<b>Totale</b>	<b>100%</b>	<b>100%</b>

### Hanno ritenuto l'organizzazione degli esami (appelli, orari, informazioni, prenotazioni, ...) soddisfacente



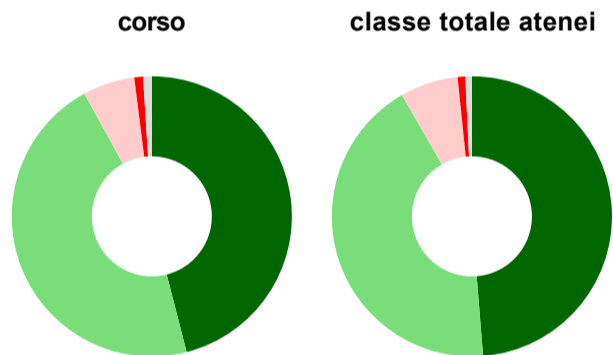
	corso	classe totale atenei
sempre o quasi sempre	61,0%	39,4%
per più della metà degli esami	36,0%	47,8%
per meno della metà degli esami	3,0%	10,2%
mai o quasi mai	-	2,1%
non rispondono	-	0,4%
<b>Totale</b>	<b>100%</b>	<b>100%</b>

### Sono soddisfatti dei rapporti con i docenti in generale



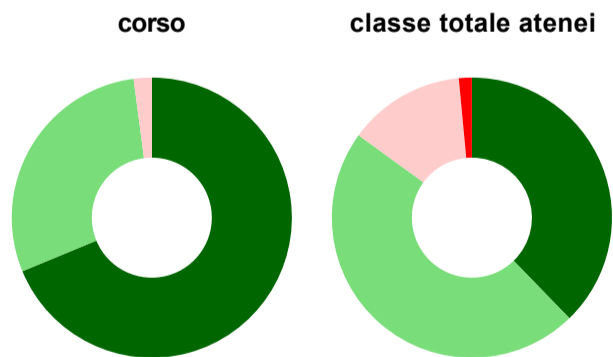
	corso	classe totale atenei
decisamente sì	33,0%	30,9%
più sì che no	61,0%	59,3%
più no che sì	6,0%	8,3%
decisamente no	-	1,0%
non rispondono	-	0,4%
<b>Totale</b>	<b>100%</b>	<b>100%</b>

### Sono complessivamente soddisfatti del corso di laurea



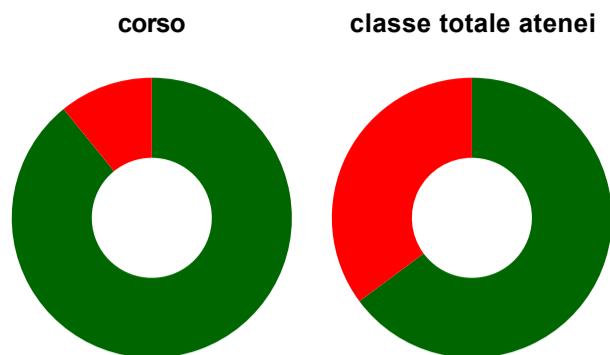
	corso	classe totale atenei
decisamente sì	46,0%	48,7%
più sì che no	46,0%	42,9%
più no che sì	6,0%	6,7%
decisamente no	1,0%	0,9%
non rispondono	1,0%	0,8%
<b>Totale</b>	<b>100%</b>	<b>100%</b>

### Valutazione delle aule



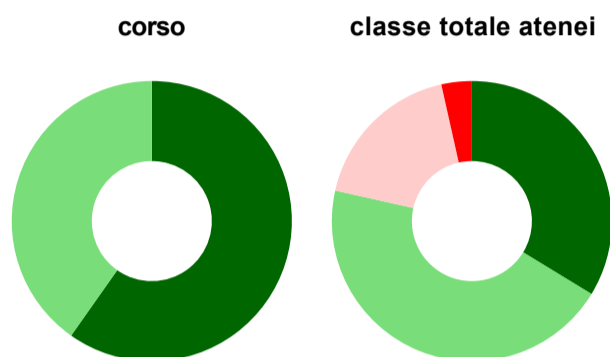
	corso	classe totale atenei
<b>Hanno utilizzato le aule:</b>	<b>96,0%</b>	<b>92,6%</b>
<b>Valutazione (per 100 fruitori):</b>		
sempre o quasi sempre adeguate	68,8%	37,7%
spesso adeguate	29,2%	47,3%
raramente adeguate	2,1%	13,5%
mai adeguate	-	1,5%
<b>Totale</b>	<b>100%</b>	<b>100%</b>

### Valutazione delle postazioni informatiche



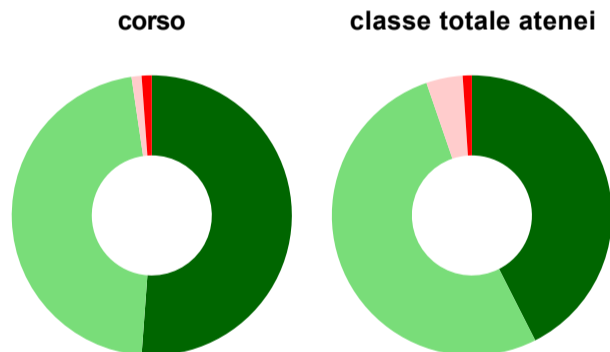
	corso	classe totale atenei
<b>Hanno utilizzato le postazioni informatiche:</b>	<b>83,0%</b>	<b>50,8%</b>
<b>Valutazione (per 100 fruitori):</b>		
in numero adeguato	89,2%	64,8%
in numero inadeguato	10,8%	35,2%
<b>Totale</b>	<b>100%</b>	<b>100%</b>

### Valutazione delle attrezzature per le altre attività didattiche (laboratori, attività pratiche, ...)



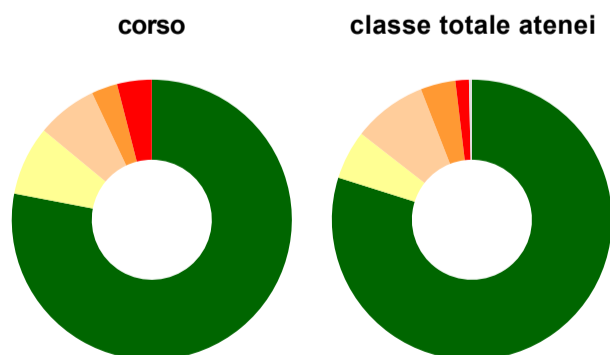
	corso	classe totale atenei
<b>Hanno utilizzato le attrezzature per le altre attività didattiche (laboratori, attività pratiche, ...):</b>	<b>87,0%</b>	<b>65,3%</b>
<b>Valutazione (per 100 fruitori):</b>		
sempre o quasi sempre adeguate	59,8%	33,7%
spesso adeguate	40,2%	44,8%
raramente adeguate	-	18,0%
mai adeguate	-	3,5%
<b>Totale</b>	<b>100%</b>	<b>100%</b>

### Valutazione dei servizi di biblioteca (prestito/consultazione, orari di apertura, ...)



	corso	classe totale atenei
<b>Hanno utilizzato i servizi di biblioteca (prestito/consultazione, orari di apertura, ...):</b>	<b>86,0%</b>	<b>68,7%</b>
<b>Valutazione (per 100 fruitori):</b>		
decisamente positiva	51,2%	42,5%
abbastanza positiva	46,5%	52,2%
abbastanza negativa	1,2%	4,2%
decisamente negativa	1,2%	1,1%
<b>Totale</b>	<b>100%</b>	<b>100%</b>

### Si iscriverebbero di nuovo all'università?



	corso	classe totale atenei
sì, allo stesso corso dell'Ateneo	78,0%	79,9%
sì, ma ad un altro corso dell'Ateneo	8,0%	5,7%
sì, allo stesso corso, ma in un altro Ateneo	7,0%	8,6%
sì, ma ad un altro corso e in un altro Ateneo	3,0%	4,0%
non si iscriverebbero più all'università	4,0%	1,5%
non rispondono	-	0,3%
<b>Totale</b>	<b>100%</b>	<b>100%</b>

# Condizione occupazionale

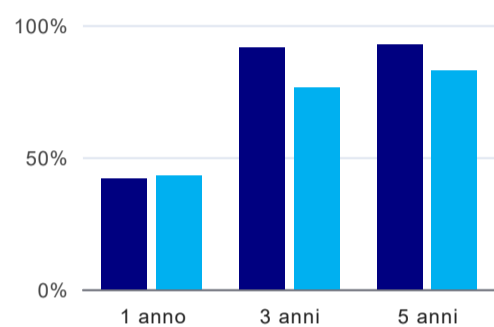
Anno di indagine: **2022**  
dati aggiornati ad aprile 2023

Ateneo: **Università degli Studi di TRENTO - laurea magistrale biennale**  
Classe: **psicologia (LM-51)**  
Corso: **psicologia (LM-51)**

(valori assoluti)	Laureati	Intervistati	Collettivo esaminato <sup>(b)</sup>	
Laureati del 2021 a 1 anno:	86	55	36	<a href="#">scheda di dettaglio</a>
Laureati del 2019 a 3 anni:	102	66	47	<a href="#">scheda di dettaglio</a>
Laureati del 2017 a 5 anni:	95	60	40	<a href="#">scheda di dettaglio</a>

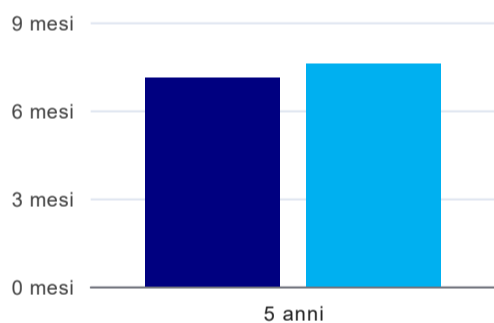
(b) Per una migliore confrontabilità della documentazione, si riportano i dati relativi ai **solli laureati che non lavoravano al momento della laurea**.

## Tasso di occupazione



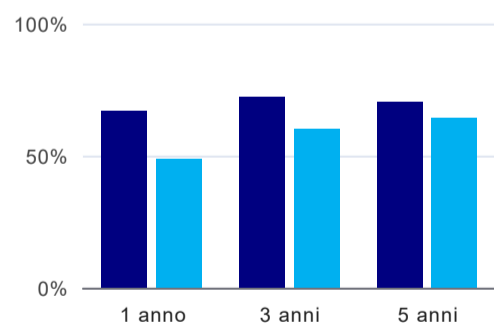
	1 anno	3 anni	5 anni
corso	41,7%	91,5%	92,5%
classe totale atenei	43,0%	76,3%	82,9%

## Tempi di ingresso nel mercato del lavoro, dall'inizio della ricerca al reperimento del primo lavoro (medie, in mesi)<sup>(1)</sup>



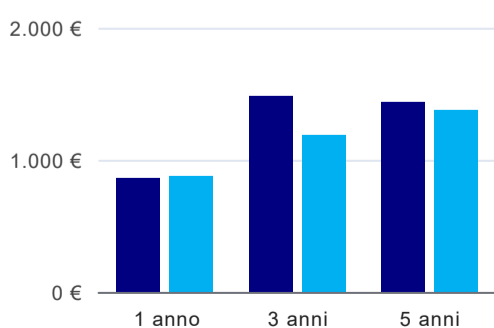
	1 anno	3 anni	5 anni
corso			7,1 mesi
classe totale atenei			7,6 mesi

## Occupati che, nel lavoro, utilizzano in misura elevata le competenze acquisite con la laurea<sup>(1)</sup>



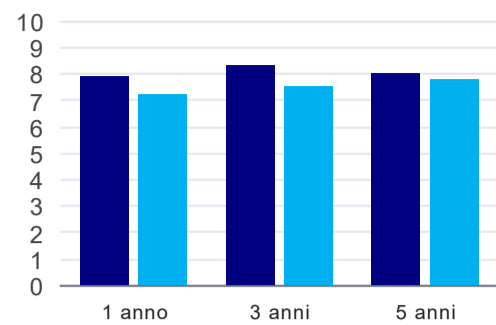
	1 anno	3 anni	5 anni
corso	66,7%	72,1%	70,3%
classe totale atenei	48,5%	60,0%	64,3%

## Retribuzione mensile netta (medie, in euro)<sup>(1)</sup>



	1 anno	3 anni	5 anni
corso	859€	1.482€	1.433€
classe totale atenei	878€	1.182€	1.373€

### Soddisfazione per il lavoro svolto (medie, scala 1-10)<sup>(1)</sup>



	1 anno	3 anni	5 anni
corso	7,9	8,3	8,0
classe totale atenei	7,2	7,5	7,8

<sup>(1)</sup> A partire dall'indagine 2022 l'indicatore è calcolato su tutti coloro che dichiarano di svolgere un'attività, anche di formazione, purché retribuita. Per le indagini precedenti, invece, è calcolato sui soli laureati che dichiarano di svolgere un'attività lavorativa retribuita, purché non si tratti di un'attività di formazione post-laurea. È pertanto necessario prestare molta cautela nel confronto dei risultati ottenuti in anni di rilevazione differenti.

## Psicologia (LM-51) Università degli Studi di TRENTO

### Scheda Unica Annuale - Soddisfazione per il corso di studio concluso e condizione occupazionale dei laureati

**Opzioni:**

I dati **non includono** i laureati di corsi equivalenti dell'ordinamento D.M. n. 509/1999.

I dati sono confrontati con il totale della **classe di laurea** della medesima ripartizione territoriale.

### Soddisfazione per il corso di studio concluso

dati aggiornati ad aprile 2023

Ateneo: **Università degli Studi di TRENTO - laurea magistrale biennale**

Classe: **psicologia (LM-51)**

Corso: **psicologia (LM-51)**

Ripartizione territoriale sede del corso: **Nord-Est**

Laureati nell'anno solare 2022 (*valori assoluti*)

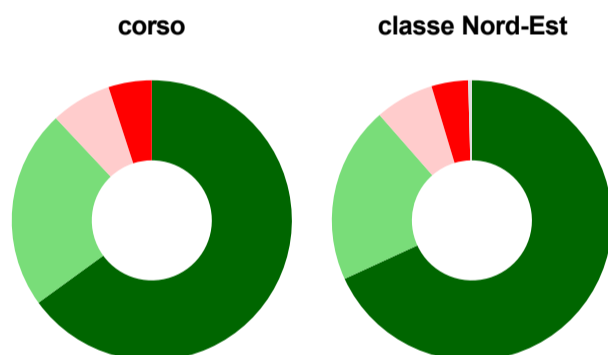
Laureati: **106**

Intervistati: **102**

Collettivo esaminato<sup>(a)</sup>: **103** [scheda di dettaglio](#)

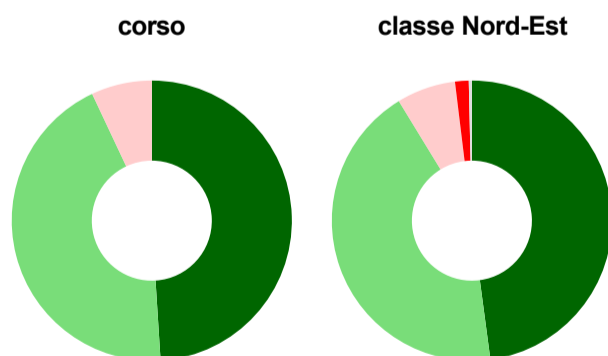
(a) Per una migliore confrontabilità della documentazione, si riportano i dati relativi ai **solli laureati che si sono iscritti al corso di laurea in anni recenti**, cioè a partire dal 2019: 103 di cui 100 intervistati.

#### Hanno frequentato regolarmente



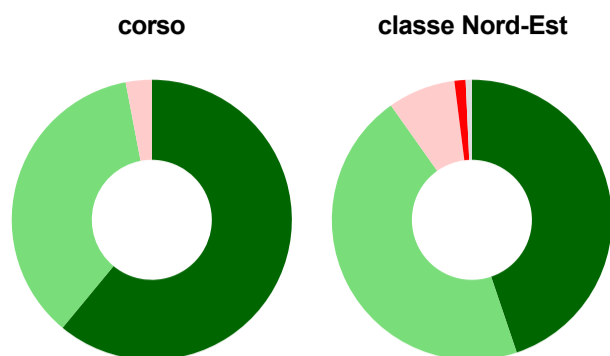
	corso	classe Nord-Est
più del 75% degli insegnamenti previsti	65,0%	68,1%
tra il 50% e il 75%	23,0%	20,4%
tra il 25% e il 50%	7,0%	6,8%
meno del 25%	5,0%	4,2%
non rispondono	-	0,4%
<b>Totale</b>	<b>100%</b>	<b>100%</b>

#### Hanno ritenuto il carico di studio degli insegnamenti adeguato alla durata del corso di studio



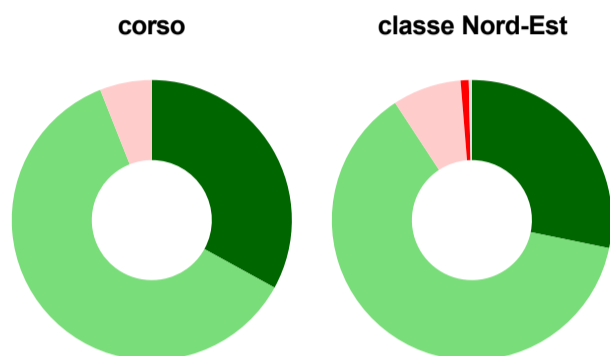
	corso	classe Nord-Est
decisamente sì	49,0%	47,9%
più sì che no	44,0%	43,4%
più no che sì	7,0%	6,8%
decisamente no	-	1,6%
non rispondono	-	0,4%
<b>Totale</b>	<b>100%</b>	<b>100%</b>

### Hanno ritenuto l'organizzazione degli esami (appelli, orari, informazioni, prenotazioni, ...) soddisfacente



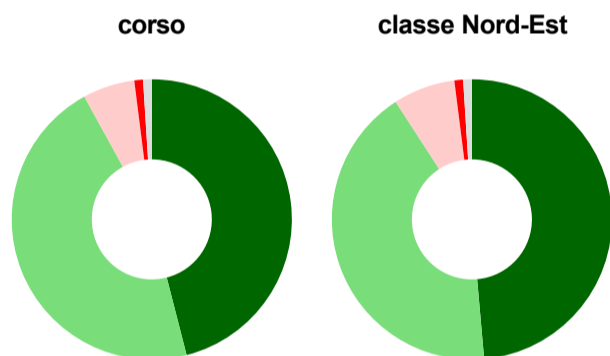
	corso	classe Nord-Est
sempre o quasi sempre	61,0%	44,8%
per più della metà degli esami	36,0%	45,4%
per meno della metà degli esami	3,0%	7,8%
mai o quasi mai	-	1,3%
non rispondono	-	0,7%
<b>Totale</b>	<b>100%</b>	<b>100%</b>

### Sono soddisfatti dei rapporti con i docenti in generale



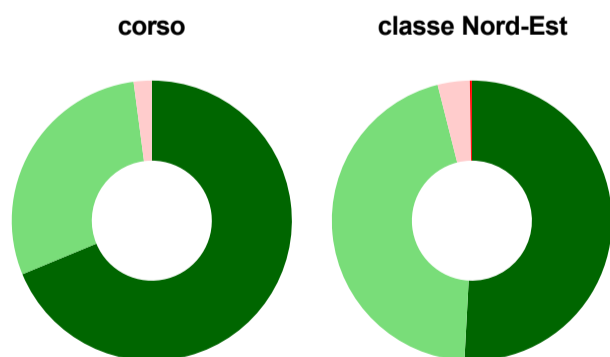
	corso	classe Nord-Est
decisamente sì	33,0%	28,2%
più sì che no	61,0%	62,6%
più no che sì	6,0%	7,9%
decisamente no	-	0,9%
non rispondono	-	0,4%
<b>Totale</b>	<b>100%</b>	<b>100%</b>

### Sono complessivamente soddisfatti del corso di laurea



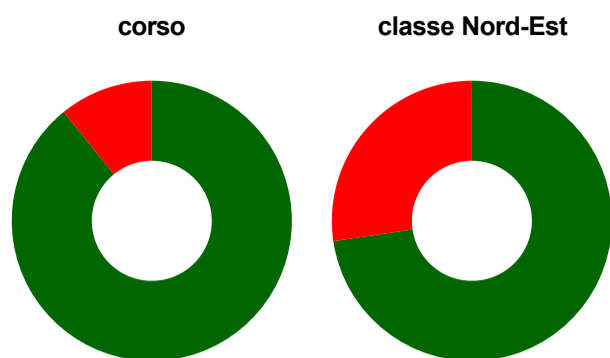
	corso	classe Nord-Est
decisamente sì	46,0%	48,6%
più sì che no	46,0%	42,2%
più no che sì	6,0%	7,2%
decisamente no	1,0%	1,0%
non rispondono	1,0%	1,0%
<b>Totale</b>	<b>100%</b>	<b>100%</b>

### Valutazione delle aule



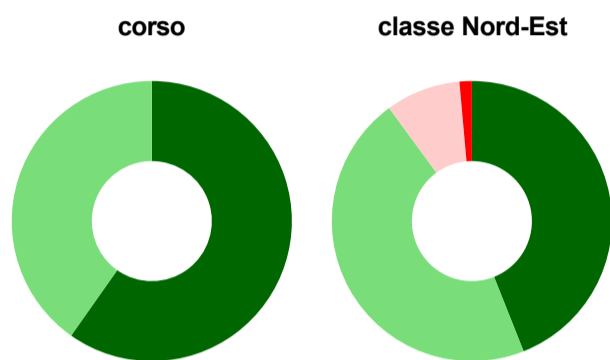
	corso	classe Nord-Est
<b>Hanno utilizzato le aule:</b>	<b>96,0%</b>	<b>92,6%</b>
<b>Valutazione (per 100 fruitori):</b>		
sempre o quasi sempre adeguate	68,8%	50,9%
spesso adeguate	29,2%	45,2%
raramente adeguate	2,1%	3,7%
mai adeguate	-	0,2%
<b>Totale</b>	<b>100%</b>	<b>100%</b>

## Valutazione delle postazioni informatiche



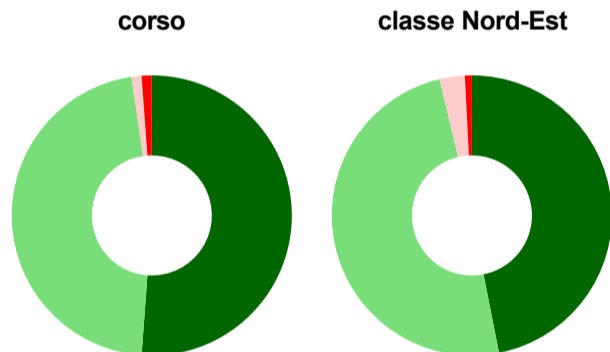
	corso	classe Nord-Est
<b>Hanno utilizzato le postazioni informatiche:</b>	<b>83,0%</b>	<b>61,6%</b>
<b>Valutazione (per 100 fruitori):</b>		
in numero adeguato	89,2%	72,7%
in numero inadeguato	10,8%	27,3%
<b>Totale</b>	<b>100%</b>	<b>100%</b>

## Valutazione delle attrezzature per le altre attività didattiche (laboratori, attività pratiche, ...)



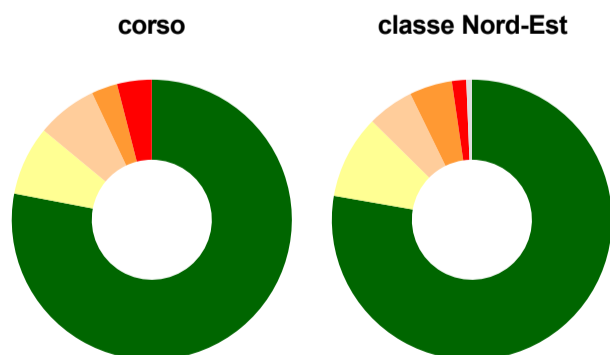
	corso	classe Nord-Est
<b>Hanno utilizzato le attrezzature per le altre attività didattiche (laboratori, attività pratiche, ...):</b>	<b>87,0%</b>	<b>65,4%</b>
<b>Valutazione (per 100 fruitori):</b>		
sempre o quasi sempre adeguate	59,8%	44,0%
spesso adeguate	40,2%	46,0%
raramente adeguate	-	8,6%
mai adeguate	-	1,4%
<b>Totale</b>	<b>100%</b>	<b>100%</b>

## Valutazione dei servizi di biblioteca (prestito/consultazione, orari di apertura, ...)



	corso	classe Nord-Est
<b>Hanno utilizzato i servizi di biblioteca (prestito/consultazione, orari di apertura, ...):</b>	<b>86,0%</b>	<b>71,6%</b>
<b>Valutazione (per 100 fruitori):</b>		
decisamente positiva	51,2%	46,9%
abbastanza positiva	46,5%	49,4%
abbastanza negativa	1,2%	2,9%
decisamente negativa	1,2%	0,8%
<b>Totale</b>	<b>100%</b>	<b>100%</b>

## Si iscriverebbero di nuovo all'università?



	corso	classe Nord-Est
sì, allo stesso corso dell'Ateneo	78,0%	77,7%
sì, ma ad un altro corso dell'Ateneo	8,0%	9,7%
sì, allo stesso corso, ma in un altro Ateneo	7,0%	5,4%
sì, ma ad un altro corso e in un altro Ateneo	3,0%	4,9%
non si iscriverebbero più all'università	4,0%	1,6%
non rispondono	-	0,6%
<b>Totale</b>	<b>100%</b>	<b>100%</b>



# Condizione occupazionale

Anno di indagine: **2022**  
dati aggiornati ad aprile 2023

Ateneo: **Università degli Studi di TRENTO - laurea magistrale biennale**

Classe: **psicologia (LM-51)**

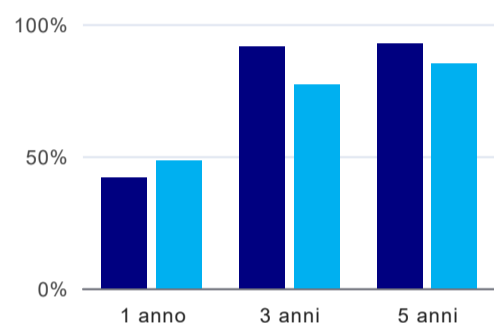
Corso: **psicologia (LM-51)**

Ripartizione territoriale sede del corso: **Nord-Est**

(valori assoluti)	Laureati	Intervistati	Collettivo esaminato <sup>(b)</sup>	
Laureati del 2021 a 1 anno:	86	55	36	<a href="#">scheda di dettaglio</a>
Laureati del 2019 a 3 anni:	102	66	47	<a href="#">scheda di dettaglio</a>
Laureati del 2017 a 5 anni:	95	60	40	<a href="#">scheda di dettaglio</a>

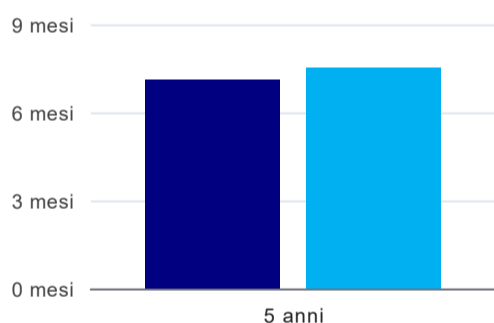
(b) Per una migliore confrontabilità della documentazione, si riportano i dati relativi ai **solli laureati che non lavoravano al momento della laurea**.

## Tasso di occupazione



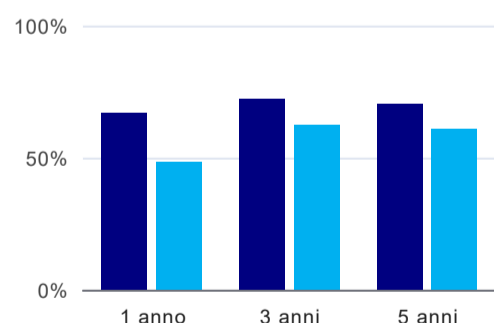
	1 anno	3 anni	5 anni
corso	41,7%	91,5%	92,5%
classe Nord-Est	48,3%	77,2%	85,1%

## Tempi di ingresso nel mercato del lavoro, dall'inizio della ricerca al reperimento del primo lavoro (medie, in mesi)<sup>(1)</sup>



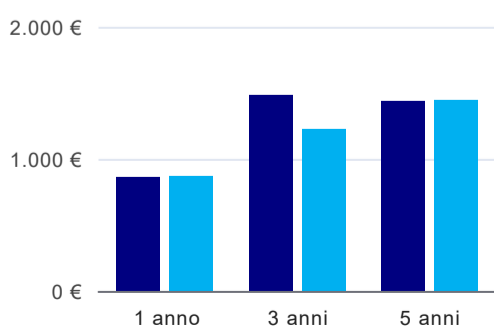
	1 anno	3 anni	5 anni
corso			7,1 mesi
classe Nord-Est			7,5 mesi

## Occupati che, nel lavoro, utilizzano in misura elevata le competenze acquisite con la laurea<sup>(1)</sup>



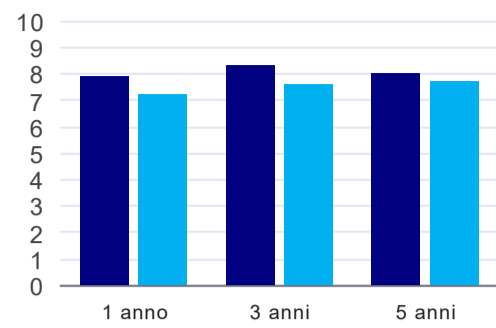
	1 anno	3 anni	5 anni
corso	66,7%	72,1%	70,3%
classe Nord-Est	48,2%	62,3%	60,8%

## Retribuzione mensile netta (medie, in euro)<sup>(1)</sup>



	1 anno	3 anni	5 anni
corso	859€	1.482€	1.433€
classe Nord-Est	870€	1.224€	1.446€

### Soddisfazione per il lavoro svolto (medie, scala 1-10)<sup>(1)</sup>



	1 anno	3 anni	5 anni
corso	7,9	8,3	8,0
classe Nord-Est	7,2	7,6	7,7

<sup>(1)</sup> A partire dall'indagine 2022 l'indicatore è calcolato su tutti coloro che dichiarano di svolgere un'attività, anche di formazione, purché retribuita. Per le indagini precedenti, invece, è calcolato sui soli laureati che dichiarano di svolgere un'attività lavorativa retribuita, purché non si tratti di un'attività di formazione post-laurea. È pertanto necessario prestare molta cautela nel confronto dei risultati ottenuti in anni di rilevazione differenti.